

Wer trägt welche Farben?

Wenn du diese Seite nicht zerschneiden möchtest, kannst du sie auf wwf-junior.de/schmetterlingsmemory herunterladen und ausdrucken.

Ein Spiel für 2-4 Personen

Ihr braucht:
Schere,
Fotokarton,
Klebstoff

So geht's:
1. Schneidet die Spielkarten entlang der gestrichelten Außenlinie aus. Klebt sie auf Fotokarton. Lasst den Klebstoff trocknen, bevor ihr die Karten erneut einzeln ausschneidet.

Schneide die Teile gemeinsam mit einem Erwachsenen aus.

2. Verteilt die Karten mit der Bildseite nach unten auf dem Tisch. Die oder der jüngste Spielende beginnt und dreht zwei Karten um. Gehören die beiden Karten zusammen, behält die oder der Spielende die Karten und deckt zwei weitere Karten auf. Gehören die Karten nicht zusammen, werden sie wieder umgedreht. Nun ist der oder die Nächste an der Reihe.


3. Ziel des Spiels ist es, möglichst viele Paare zu sammeln. Das Spiel ist zu Ende, wenn keine Karten mehr auf dem Tisch liegen. Wer die meisten Pärchen findet, gewinnt. Los geht's!




Zitronenfalter




Grünader-Weißling



Admiral



Abendpfauenauge



Schachbrett




Grünes Blatt



Schillerfalter



Hauhechel-Bläuling



Aurora-Falter

