
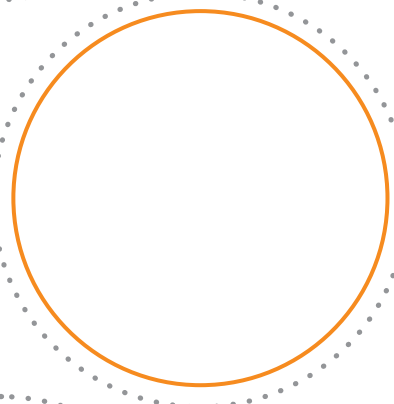


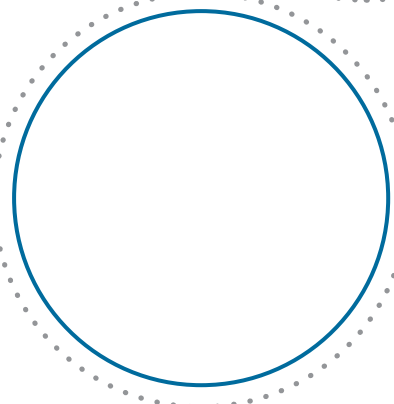


# Panda Cake Topper

So geht's: Druckt das Blatt aus und beschriftet die leeren Kreise mit dem Alter des Geburtstagskindes. Schneidet die einzelnen Kreise aus und klebt jeweils zwei mit der Rückseite aneinander an einen dünnen Holzspieß. Fertig sind die Cake-Topper!



Unser Tipp: Mit den Vorlagen der Cake-Topper könnt ihr weitere Dinge verzieren. Zum Beispiel die Geburtstagskrone, Tischkärtchen, oder ihr nutzt sie als Konfetti für den Geburtstagstisch.

